

CARRELAGE BLANC 4,5 CM

Température

205° C*

Temps

+/- 200 “*

Pression

Moyenne

Papier

Sublipaper
ou Sublipaper +

*La température et le temps de pose peuvent varier en fonction de la presse utilisée
Augmenter le temps de pose (jusqu'à 300 sec) pour marquer 16 carreaux et plus à la fois


Information(s) complémentaire(s) :

Poser à l'envers :


- feuille de protection sur le plateau inférieur de la presse
- transfert face imprimée vers le haut
- carrelage face imprimable vers le bas, contre le transfert
- feuille de protection par dessus l'ensemble pour protéger le plateau chauffant

Mettre le carrelage dans l'eau chaude immédiatement après le transfert.

Il est possible de marquer plusieurs carreaux en même temps pour réaliser des mosaïques (voir exemple de gabarit ci-dessous).



Exemple de gabarit pour une mosaïque :



CARRELAGE BLANC 10,8 CM

Température	Temps	Pression	Papier
205° C*	+/- 250 “*	Moyenne	Sublipaper ou Sublipaper +


*La température et le temps de pose peuvent varier en fonction de la presse utilisée

Information(s) complémentaire(s) :

Poser à l'envers :

- feuille de protection sur le plateau inférieur de la presse
- transfert face imprimée vers le haut
- carrelage face imprimable vers le bas, contre le transfert
- feuille de protection par dessus l'ensemble pour protéger le plateau chauffant

Mettre le carrelage dans l'eau chaude immédiatement après le transfert.



CARRELAGE BLANC 15,2 CM

Température

205° C*

Temps

+/- 220 ""*

Pression

Moyenne

Papier

Sublipaper
ou Sublipaper +


*La température et le temps de pose peuvent varier en fonction de la presse utilisée

Information(s) complémentaire(s) :

Poser à l'envers :

- feuille de protection sur le plateau inférieur de la presse
- transfert face imprimée vers le haut
- carrelage face imprimable vers le bas, contre le transfert
- feuille de protection par dessus l'ensemble pour protéger le plateau chauffant

Mettre le carrelage dans l'eau chaude immédiatement après le transfert.



CARRELAGE BLANC 20 CM

Température

205° C*

Temps

+/- 300 “*

Pression

Moyenne

Papier

Sublipaper
ou Sublipaper +


*La température et le temps de pose peuvent varier en fonction de la presse utilisée

Information(s) complémentaire(s) :

Poser à l'envers :

- feuille de protection sur le plateau inférieur de la presse
- transfert face imprimée vers le haut
- carrelage face imprimable vers le bas, contre le transfert
- feuille de protection par dessus l'ensemble pour protéger le plateau chauffant

Mettre le carrelage dans l'eau chaude immédiatement après le transfert.



CARRELAGE BLANC 20 x 30 CM

Température

205° C*

Temps

+/- 300 “*

Pression

Moyenne

Papier

Sublipaper
ou Sublipaper +

*La température et le temps de pose peuvent varier en fonction de la presse utilisée

Information(s) complémentaire(s) :

Poser à l'envers :

- feuille de protection sur le plateau inférieur de la presse
- transfert face imprimée vers le haut
- carrelage face imprimable vers le bas, contre le transfert
- feuille de protection par dessus l'ensemble pour protéger le plateau chauffant

Mettre le carrelage dans l'eau chaude immédiatement après le transfert.

